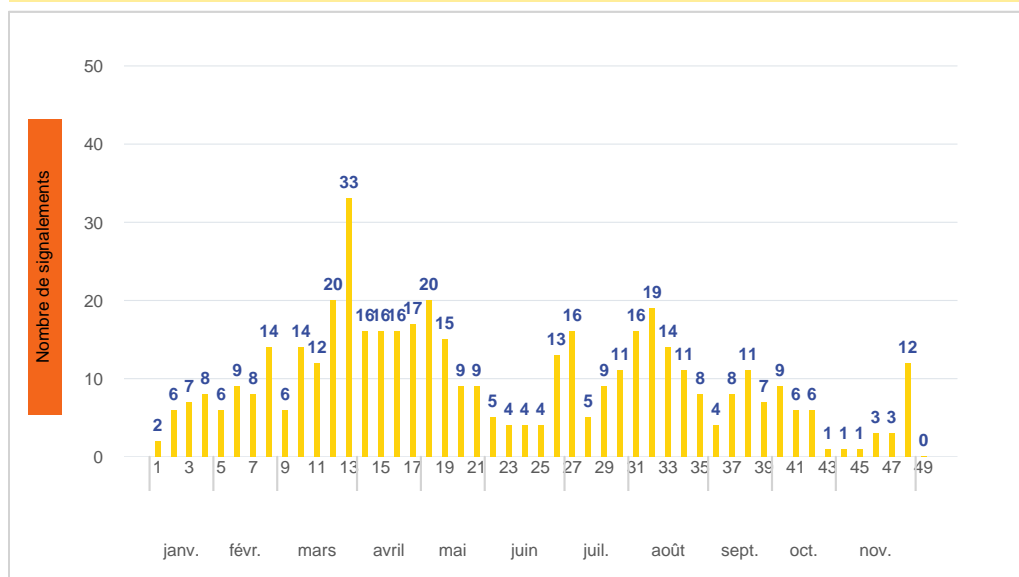


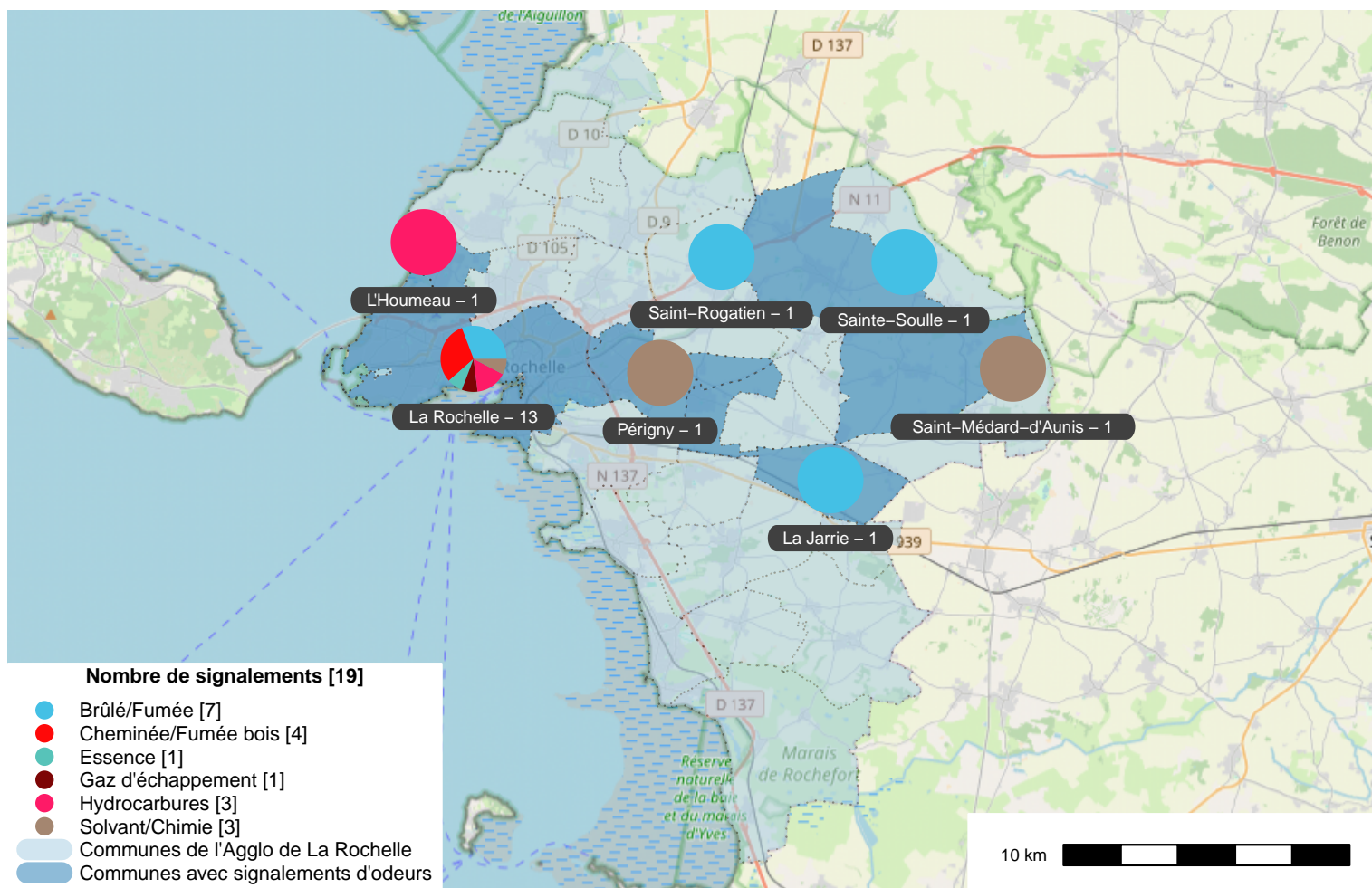


Période	Nombre de signalements
Novembre 2025	19
du 01/01/25 au 30/11/25	474

Évolution hebdomadaire



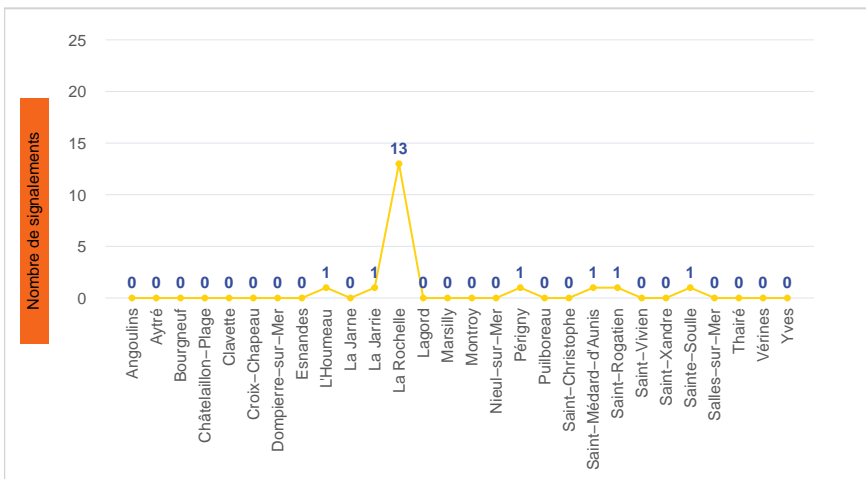
Localisation des signalements novembre 2025



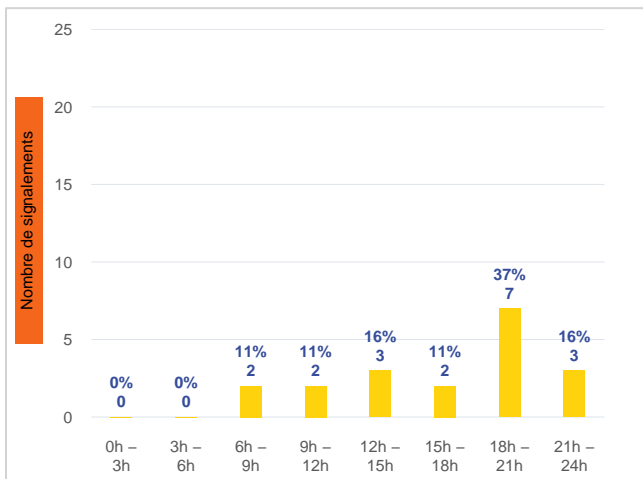
Bulletin mensuel des signalements olfactifs de l'Agglo de La Rochelle (17) Novembre 2025



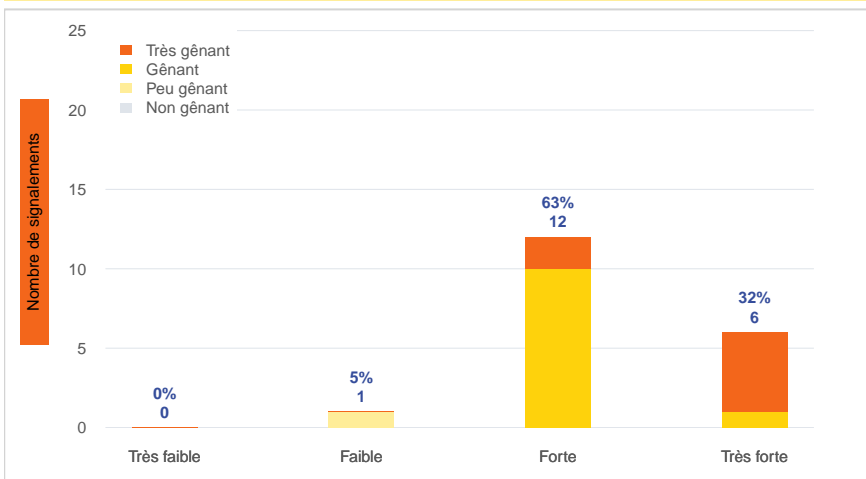
Répartition par commune



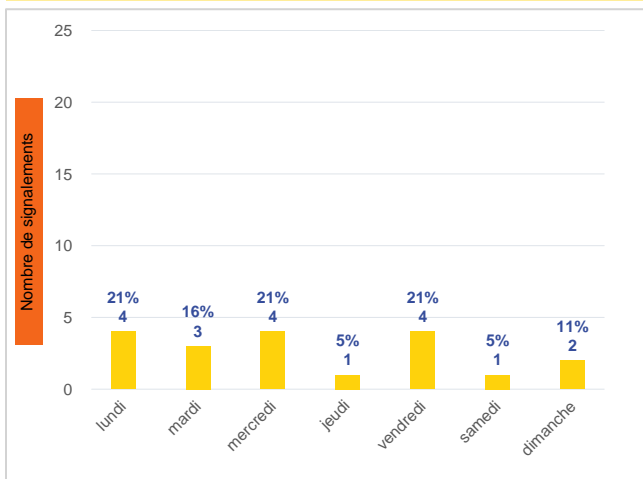
Répartition horaire



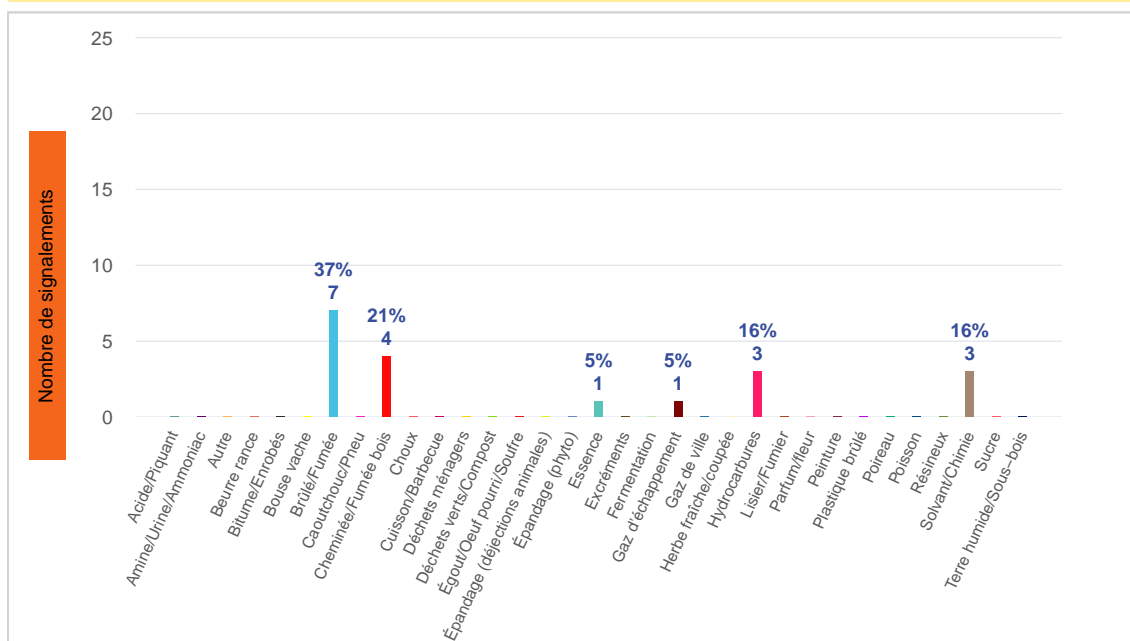
Relation entre intensité et gêne



Répartition journalière



Profil des évocations





Bulletin mensuel des signalements olfactifs de l'Agglo de La Rochelle (17) Novembre 2025



Journées avec 8 perceptions ou plus

Date	Nombre de perceptions	Date	Nombre de perceptions	Date	Nombre de perceptions	Date	Nombre de perceptions	Date	Nombre de perceptions
------	-----------------------	------	-----------------------	------	-----------------------	------	-----------------------	------	-----------------------

Pas de journées avec 8 perceptions ou plus

Vents faibles : vents inférieurs ou égaux à 1m/s.



SignalAir

Communauté
d'Agglomération de
La Rochelle



Les données contenues dans ce document restent la propriété d'Atmo Nouvelle-Aquitaine, elles ne seront pas rediffusées en cas de modification ultérieure. En cas d'utilisation différée de ces données, il est à la charge du client de s'assurer qu'il dispose de la dernière version en vigueur. Toute utilisation de ce document doit faire référence à Atmo Nouvelle-Aquitaine. Atmo Nouvelle-Aquitaine ne peut en aucune façon être tenu pour responsable des interprétations, travaux intellectuels, publications diverses résultant de ses travaux pour lesquels l'association n'aura pas donné d'accord préalable.

Bilan établi le 08/12/2025 à 09 :21 par : Vladislav Navel - Atmo Nouvelle-Aquitaine
09.84.200.100 | odeurs@atmo-na.org