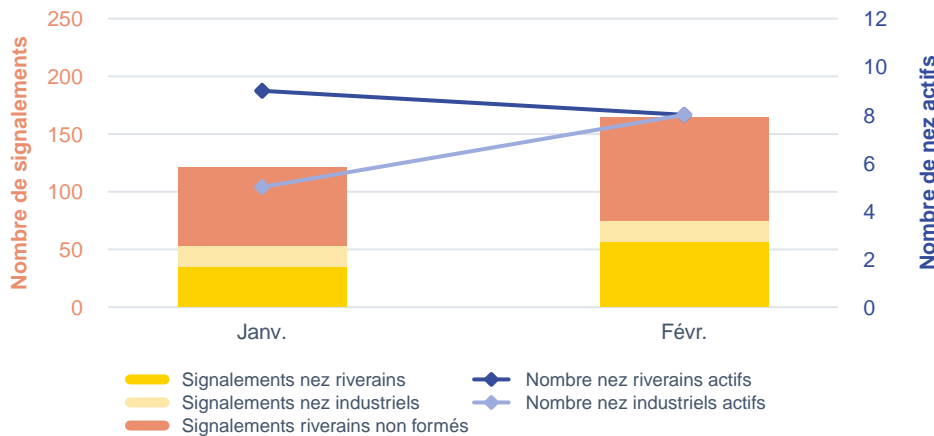
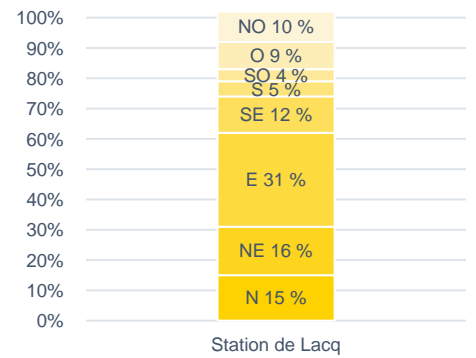


Mois	Nombre total signalements riverains non formés	Nombre total signalements nez	dont signalements nez riverains	dont signalements nez industriels	Nombre nez riverains actifs	Nombre nez industriels actifs
Février 2023	90	75	57	18	8	8
01/01/23 au 01/03/23	158	128	92	36	Moyenne : 8	Moyenne : 6

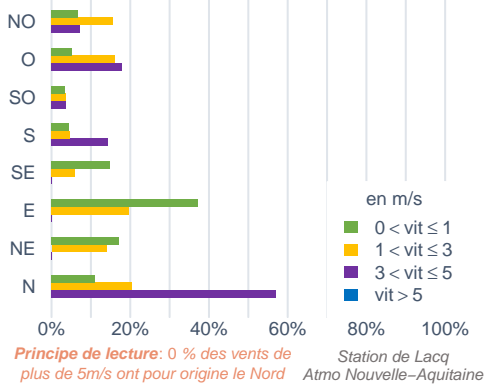
Évolution mensuelle du nombre de signalements et de nez actifs



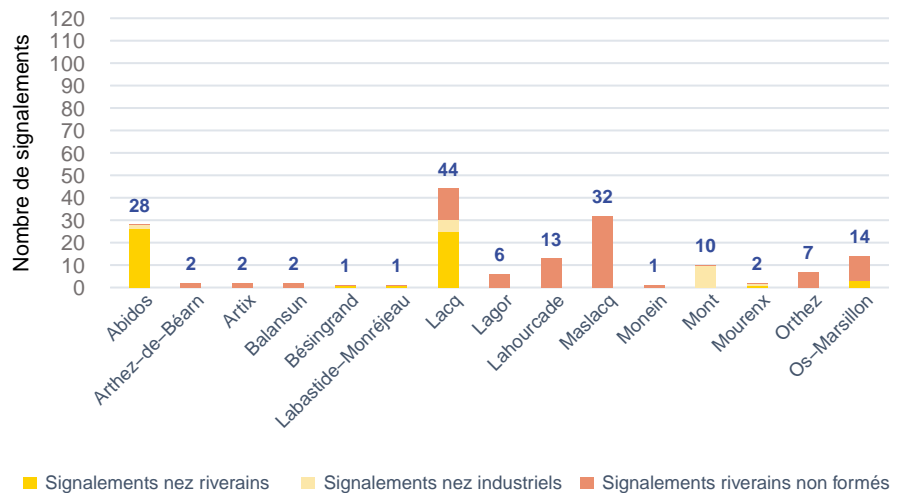
Origine des vents – Février 2023



Origine des vents par classes de vitesses – Février 2023



Localisation des signalements – Février 2023



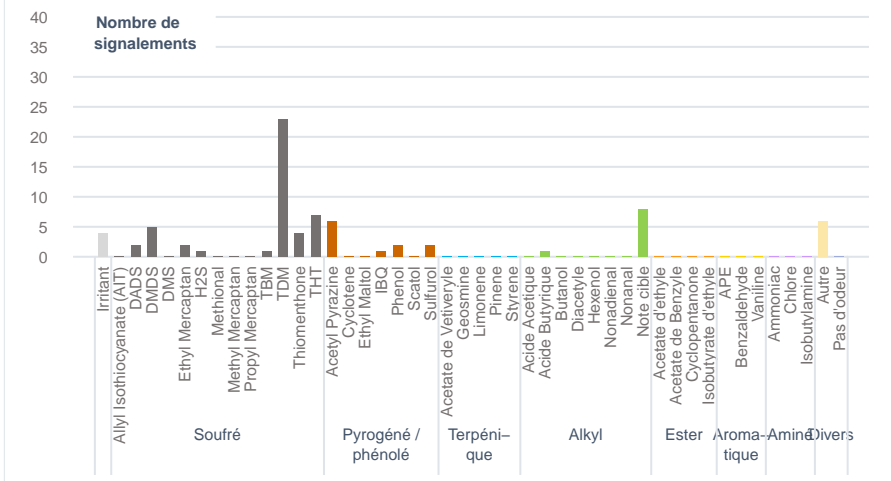
Journées avec une majorité de signalements journaliers (+de 10 au total)

Sous les vents et hors vents : cela indique que la personne, au moment de la perception odorante, peut être considérée sous les vents ou hors vents de la zone industrielle au regard des paramètres météorologiques. Son signalement peut donc être jugé « dû » aux activités industrielles ou non.

Date	Nombre total signalements riverains non formés	Nombre total signalements nez	dont signalements nez riverains	dont signalements nez industriels	% sous les vents
13/02/2023	11	10	6	4	90 %
14/02/2023	8	11	4	7	84 %
15/02/2023	12	10	8	2	82 %
16/02/2023	10	11	11	0	90 %



Profil odorant – Février 2023



Le profil odorant est réalisé à partir des signalements des nez formés au Langage des nez®.

Le profil des évocations est réalisé à partir des signalements des riverains non formés.

L'intitulé « Autre » indique une odeur indéfinissable (par exemple en mélange, non connue des nez, etc.).

L'intitulé « Pas d'odeur » est utilisé pour indiquer qu'il n'y a pas d'odeur perçue mais uniquement une ou des manifestation(s) physique(s).

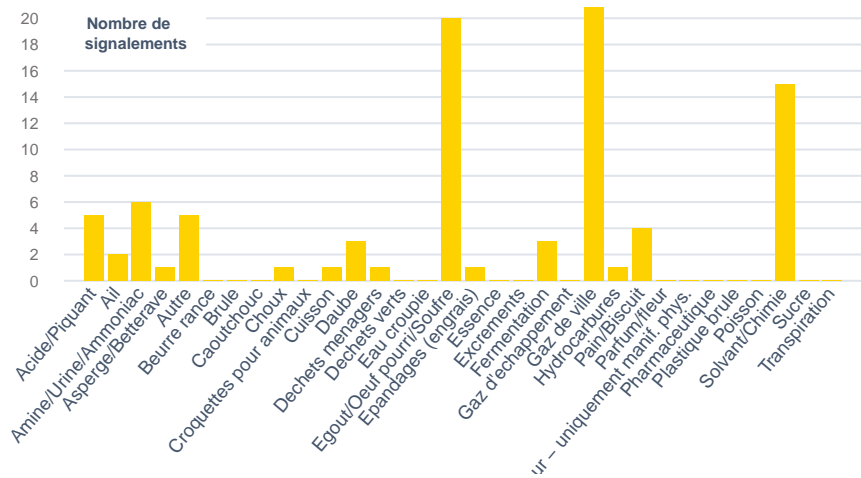


FÉVRIER 2023

165 signalements

87 % des signalements sous les vents

Profil des évocations – Février 2023



Localisation des signalements - Février 2023

