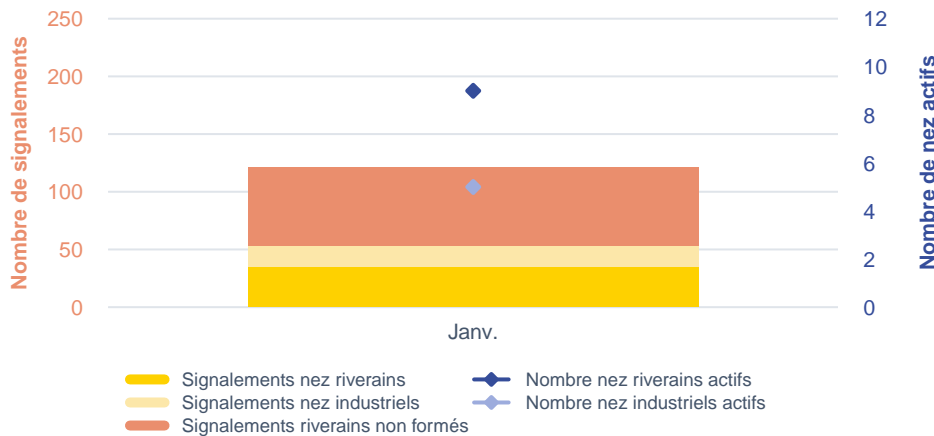
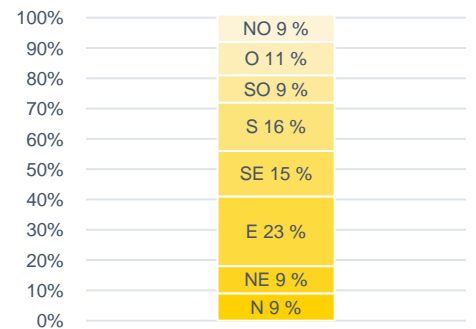


Mois	Nombre total signalements riverains non formés	Nombre total signalements nez	dont signalements nez riverains	dont signalements nez industriels	Nombre nez riverains actifs	Nombre nez industriels actifs
Janvier 2023	68	53	35	18	9	5
01/01/23 au 01/02/23	68	53	35	18	Moyenne : 9	Moyenne : 5

## Évolution mensuelle du nombre de signalements et de nez actifs



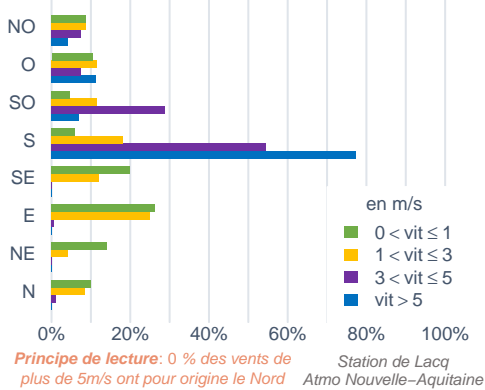
## Origine des vents – Janvier 2023



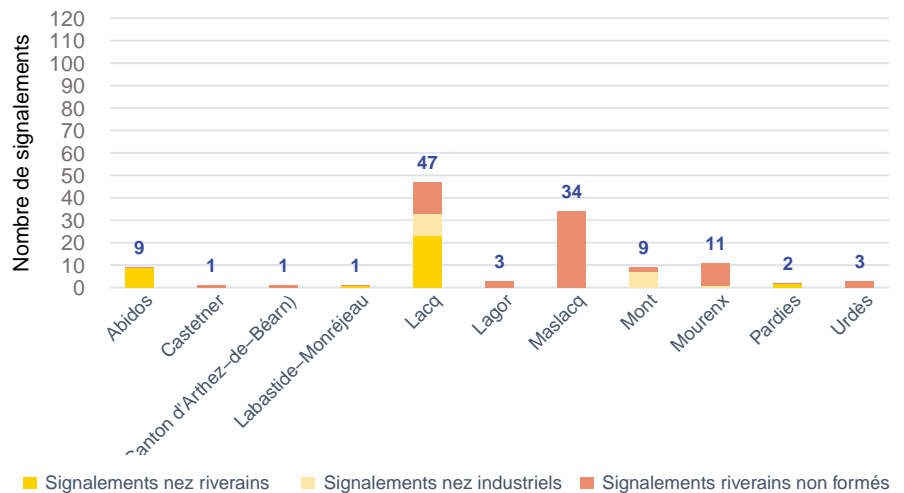
Station de Lacq

Atmo Nouvelle-Aquitaine

## Origine des vents par classes de vitesses – Janvier 2023




## Localisation des signalements – Janvier 2023



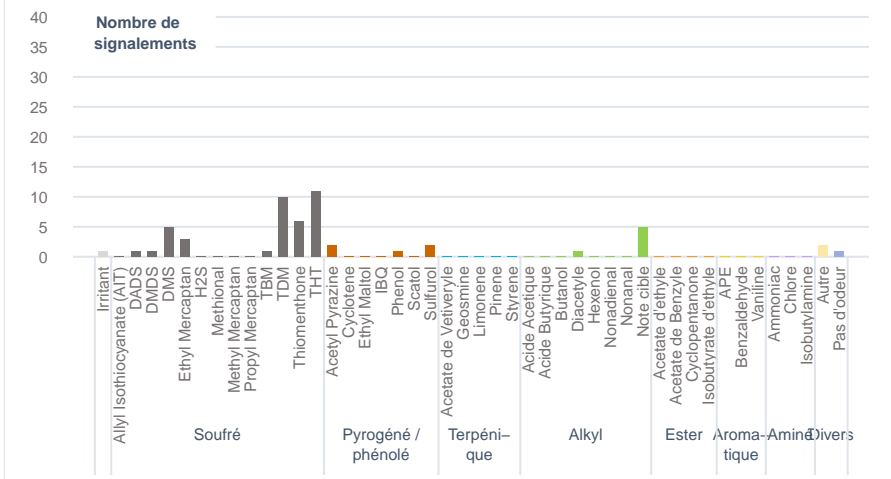
Journées avec une majorité de signalements journaliers (+de 10 au total)

*Sous les vents et hors vents : cela indique que la personne, au moment de la perception odorante, peut être considérée sous les vents ou hors vents de la zone industrielle au regard des paramètres météorologiques. Son signalement peut donc être jugé « dû » aux activités industrielles ou non.*

Date	Nombre total signalements riverains non formés	Nombre total signalements nez	dont signalements nez riverains	dont signalements nez industriels	% sous les vents
16/01/2023	7	4	2	2	45 %
17/01/2023	3	7	5	2	70 %



### Profil odorant – Janvier 2023



Le profil odorant est réalisé à partir des signalements des nez formés au Langage des nez®.

Le profil des évocations est réalisé à partir des signalements des riverains non formés.

L'intitulé « Autre » indique une odeur indéfinissable (par exemple en mélange, non connue des nez, etc.).

L'intitulé « Pas d'odeur » est utilisé pour indiquer qu'il n'y a pas d'odeur perçue mais uniquement une ou des manifestation(s) physique(s).

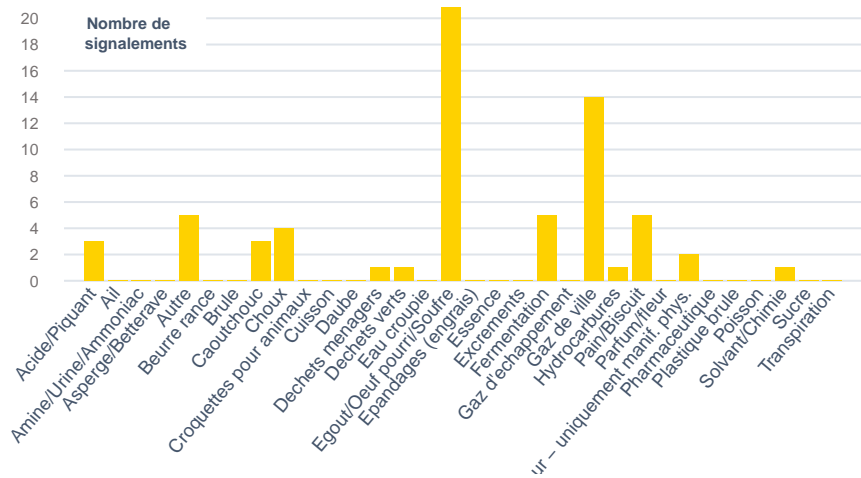


### JANVIER 2023

121 signalements

82 % des signalements sous les vents

### Profil des évocations – Janvier 2023



### Localisation des signalements - Janvier 2023

