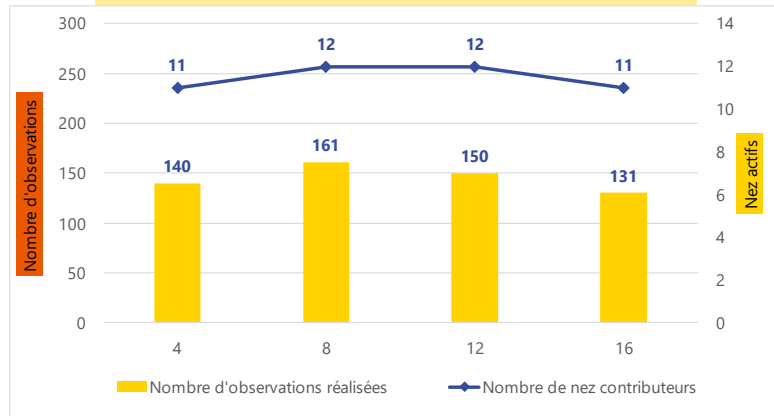
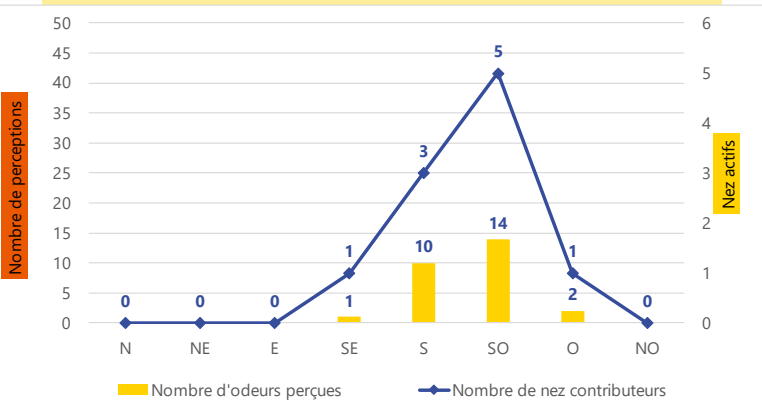


Période	Nombre observations	dont planifiées	dont spontanées
Avril 2022	158	131	27
du 01/01/22 au 30/04/22	801	582	219

Participation lors des 4 dernières semaines planifiées



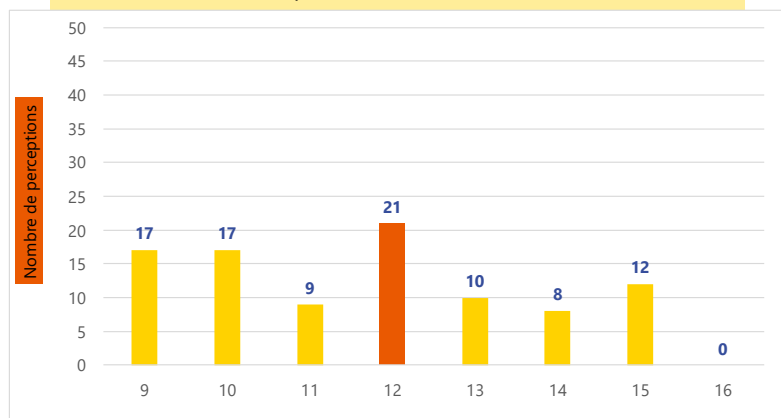
Localisation des odeurs perçues par points cardinaux par rapport à l'emplacement de l'installation de stockage de déchets ménagers



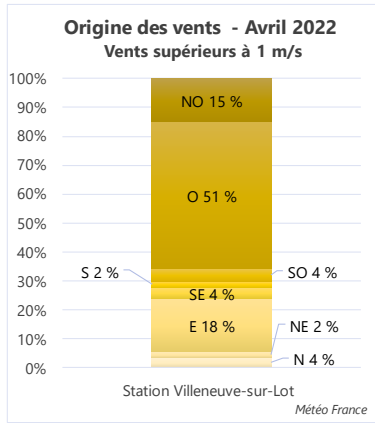
- 131 observations réalisées pendant la semaine planifiée (n°12) sur 168 possibles → **bonne participation**
- 27 observations réalisées de manière spontanée
- Toutes les observations réalisées n'aboutissent pas à la perception d'une odeur. Ainsi, sur les 158 observations réalisées, **27 odeurs** ont été signalées par les nez
- 37 % des odeurs perçues au Sud de l'installation, 52 % au Sud-Ouest
- Quelques nez font des perceptions d'odeurs lors de leurs déplacements

- Il y a eu régulièrement des perceptions d'odeurs au cours de ces 8 dernières semaines hormis durant la semaine planifiée d'avril
- Les semaines planifiées (en orange) sont, en partie, celles totalisant le plus de perceptions odorantes du fait d'une mobilisation homogène des nez
- Moyenne de 12 signalements par semaine sur ces 8 dernières semaines
- Depuis le début du mois d'avril, une légère baisse des perceptions d'odeurs est constatée

Nombre d'odeurs perçues lors des 8 dernières semaines

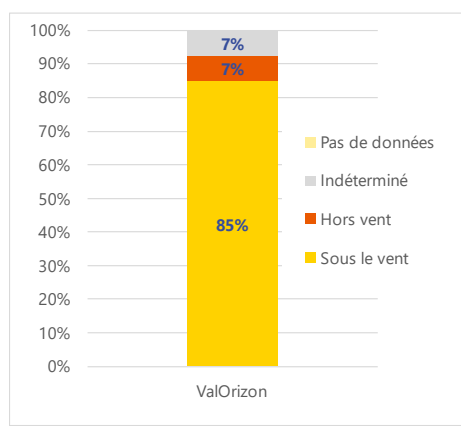
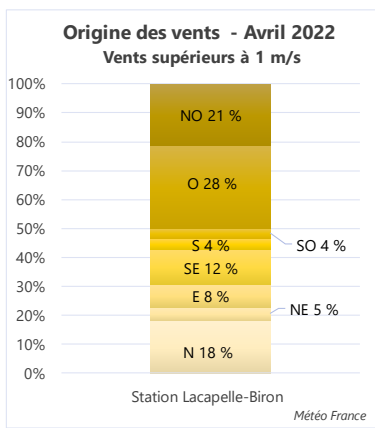


Positionnement des perceptions d'odeurs

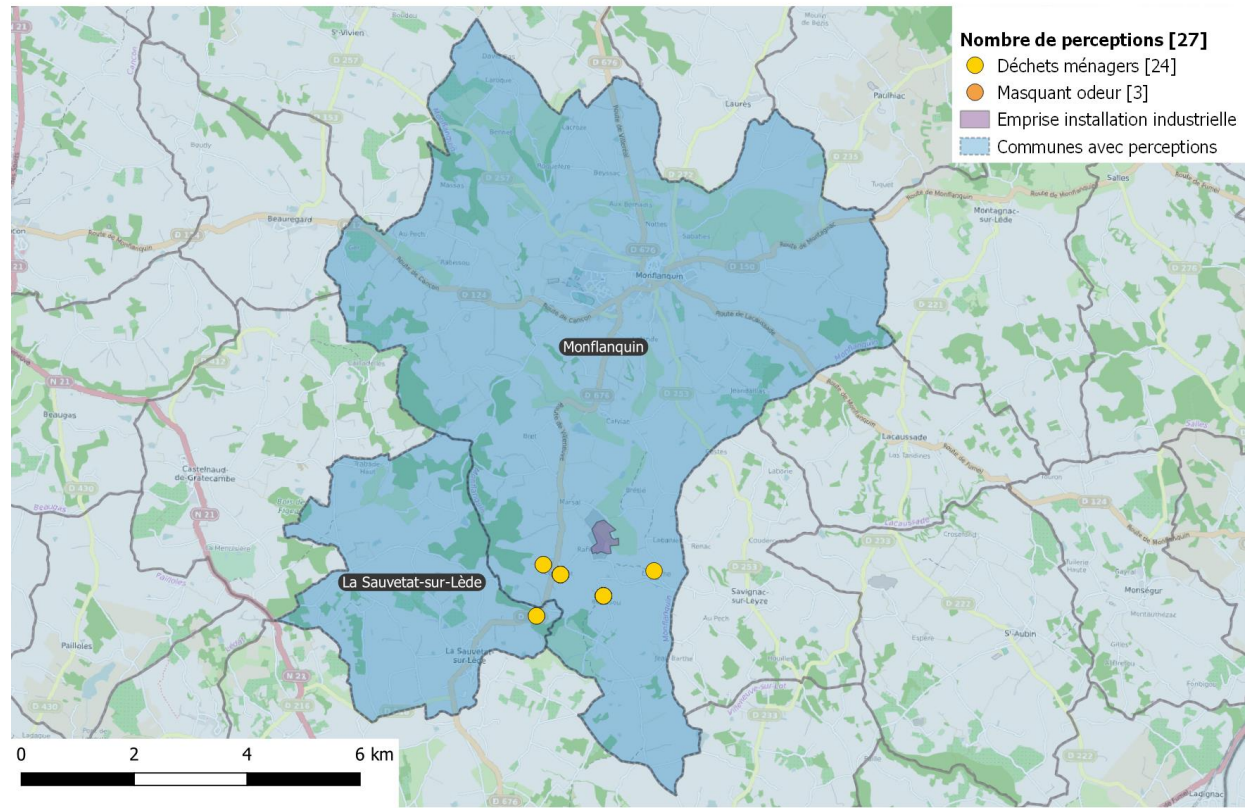


Sous les vents et hors vents : cela indique que la personne, au moment de la perception odorante, peut être considérée sous les vents ou hors vents d'une ou plusieurs source(s) odorante(s) au regard des paramètres météorologiques. Son signalement peut donc être jugé «û» à cette (ces) source(s) odorante(s) ou non.

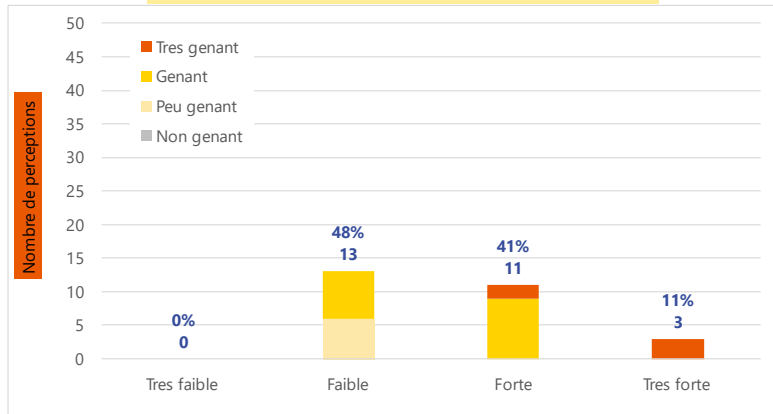
- ✦ Pour le positionnement des perceptions « sous le vent » ou « hors vent », la station Météo France de Villeneuve-sur-Lot est principalement utilisée. En cas de données manquantes sur celle-ci, elle est complétée par les données de la station Météo France de Lacapelle-Biron
- ✦ Au mois d'avril, **56 % des perceptions d'odeurs** ont été réalisées lorsque les vents étaient **faibles** (<= à 1 m/s), ce qui implique que ces dernières sont potentiellement identifiées « sous le vent »
- ✦ Au regard des conditions de vent, **85 % des perceptions d'odeurs** peuvent être *a priori* considérés **sous le vent** de l'installation



Localisation des perceptions - Avril 2022

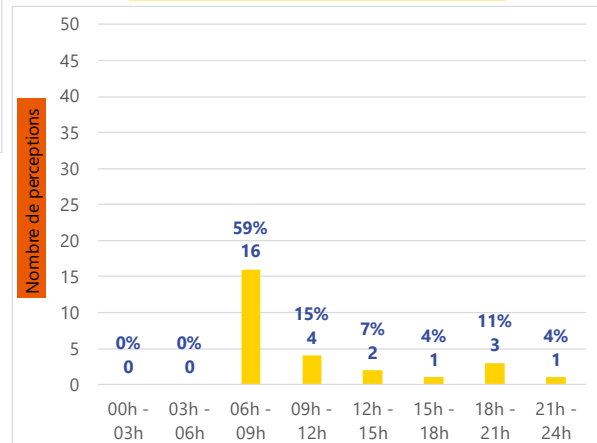


Perceptions : relation entre intensité et gêne



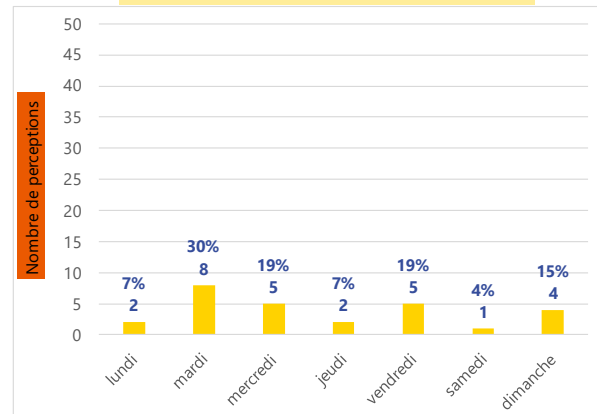
- La moitié des perceptions d'odeurs a été perçue à des intensités « forte à très forte » (52 %)
- Notons une hausse de perceptions d'intensité faible et de ressenti gênant ou peu gênant (48 %)
- De même, la majorité des perceptions d'odeurs a été perçue à des ressentis « gênant à très gênant » (78 %)

Perceptions : répartition horaire

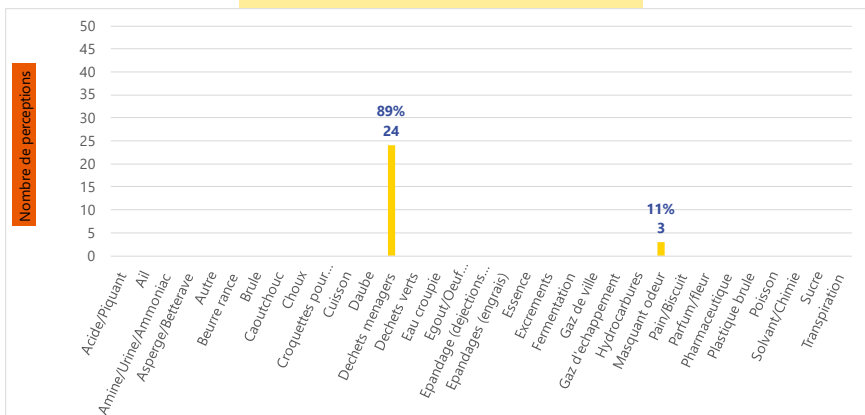


- Les nez étant principalement mobilisés sur les tranches horaires du matin et du soir, il est normal que ce soit ces tranches horaires qui puissent être sur-représentées, notamment lors des semaines planifiées
- Plus de la moitié des perceptions d'odeurs a été effectuée sur la tranche 6h-9h
- Ces éléments montrent la prédominance des nuisances olfactives en matinée ce qui peut s'expliquer par l'activité du site mais aussi par les conditions météorologiques qui peuvent favoriser l'accumulation des polluants proche du sol en matinée
- Les déclarations d'odeurs ont eu lieu de manière hétérogène dans la semaine. Les lundis, jeudis et samedis semblent plus calmes ou bien les nez ont été plus souvent absents ces jours-là. Les mardis, mercredis, vendredis et dimanches enregistrent le plus grand nombre de perceptions d'odeurs ce mois-ci

Perceptions : répartition journalière



Perceptions : profil des évocations



- Comme à leur habitude, les nez sont principalement incommodés par des odeurs de « déchets ménagers »
- Ce mois-ci, seuls le masquant odeurs a été perçu en complément des odeurs de déchets



Journées avec une majorité de perceptions (8 ou plus au total)

Date	Nombre perceptions	dont planifiées	dont spontanées
Pas de journée avec 8 perceptions ou plus			

Commentaires

Le mois **d'avril** se caractérise par **peu de perceptions d'odeurs** relevées par les nez. Ainsi, la semaine planifiée (n°16) n'a fait l'objet **d'aucune perception odorante**. Le nombre d'odeurs relevées spontanément en dehors de cette semaine planifiée est **le plus faible depuis le début de l'année**.

Ainsi **aucune journée** n'a connu 8 perceptions ou plus ce mois-ci.