QUALITÉ DE L'AIR :
QUEL BILAN POUR LA **GIRONDE** EN 2016 ?

votre parten'air Atmo NOUVELLE-AQUITAINE

UN AIR **BON À TRÈS BON** 5 JOURS SUR 7

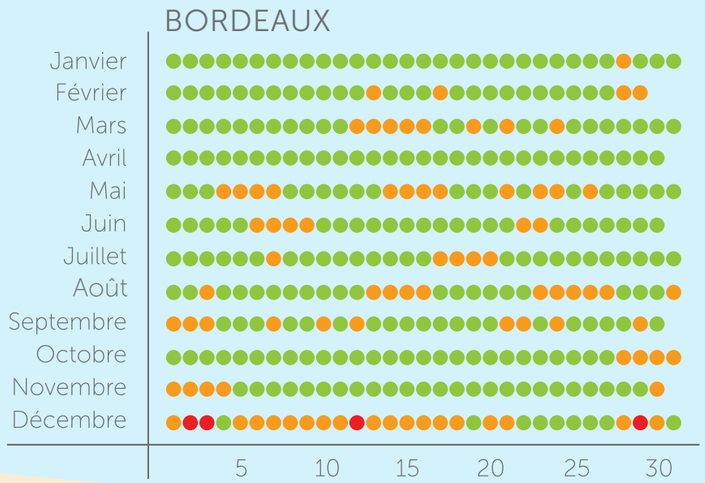

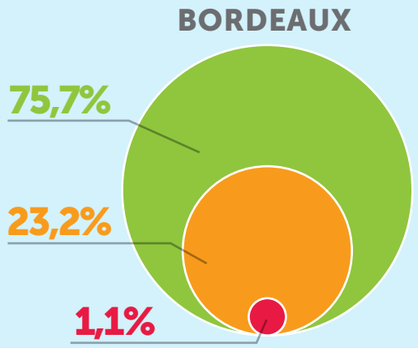

LES INDICES

- 1 ▶ 4 TRÈS BONS À BONS
- 5 ▶ 7 MOYENS À MÉDIOCRES
- 8 ▶ 10 MAUVAIS À TRÈS MAUVAIS

NOTA : certains indices journaliers peuvent être invalides pour causes techniques ou environnementales. Le total de certaines zones peut donc être inférieur à 366 jours.

MAIS DES PICS DE POLLUTION TOUJOURS PRÉSENTS

62% DES ÉPISODES DE POLLUTION DÉCLENCHÉS EN NOUVELLE-AQUITAINE, ONT CONCERNÉ LA GIRONDE

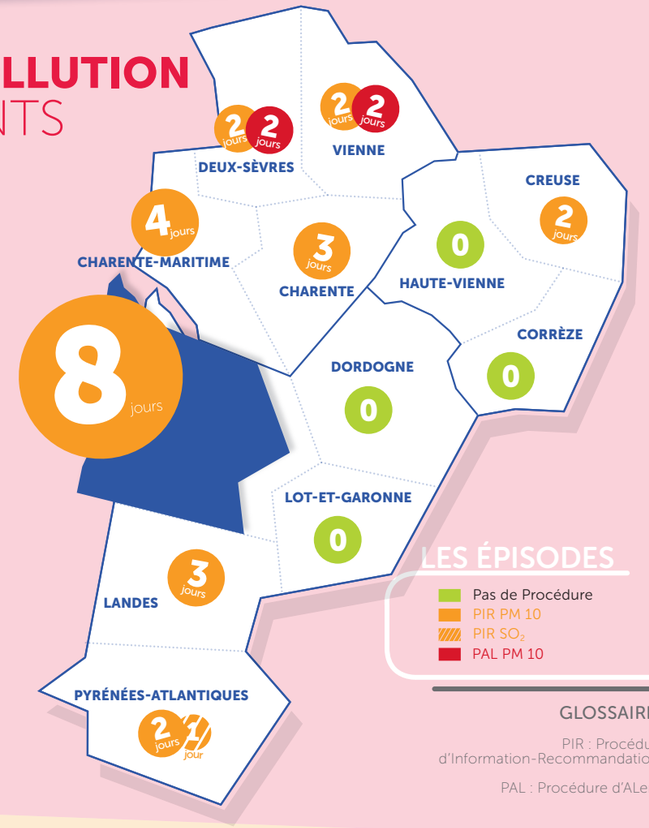

LES ÉPISODES

- Pas de Procédure
- PIR PM 10
- PIR SO_2
- PAL PM 10

GLOSSAIRE :
PIR : Procédure d'Information-Recommandations
PAL : Procédure d'ALerte

ET DES ENJEUX QUI DEMEURENT SUR CERTAINS POLLUANTS

Dioxyde d'azote - NO_2 — 8 stations de mesure

Moyennes annuelles 2016 (µg/m³)

8 — 13 — 29 — Valeur limite 40

EXPOSITION CHRONIQUE	EXPOSITION AIGUË
0 DÉPASSEMENT DES VALEURS RÉGLEMENTAIRES	0 DÉPASSEMENT DES VALEURS RÉGLEMENTAIRES

Ozone - O_3 — 7 stations de mesure

Nb. de jours >120µg/m³ sur 8h (moy. 3 ans)

de 9 à 12 — Valeur cible 25

Max. moy. sur 8h (µg/m3)

Objectif qualité 120 — 141

EXPOSITION CHRONIQUE	EXPOSITION AIGUË
0 DÉPASSEMENT DES VALEURS RÉGLEMENTAIRES	7 STATIONS DÉPASSENT L'OBJECTIF DE QUALITÉ

Nb. de jours >120µg/m3 sur 8h (moy. 3 ans) — Max. moy. sur 8h

Particules en suspension - PM10 — 6 stations de mesure

Moyennes annuelles 2016 (µg/m³)

18 — 21 — Objectif qualité 30 — Valeur limite 40

EXPOSITION CHRONIQUE	EXPOSITION AIGUË
0 DÉPASSEMENT DES VALEURS RÉGLEMENTAIRES	6 STATIONS DÉPASSENT LE SIR[1]

Exposition aiguë : exposition de courte durée mais forte, c'est le cas des épisodes de pollution.

Exposition chronique : exposition répétée ou continue tout au long de la vie, même à faibles doses.

Dioxyde de soufre - SO_2 — 1 station de mesure

Moyennes annuelles 2016 (µg/m³)

2 — Valeur critique 20 — Objectif qualité 50

EXPOSITION CHRONIQUE	EXPOSITION AIGUË
0 DÉPASSEMENT DES VALEURS RÉGLEMENTAIRES	0 DÉPASSEMENT DES VALEURS RÉGLEMENTAIRES

Particules fines - PM2,5 — 2 stations de mesure

Moyennes annuelles 2016 (µg/m³)

Objectif qualité 10 — 12 — Valeur cible 20 — Valeur limite 25

EXPOSITION CHRONIQUE
2 STATIONS DÉPASSENT L'OBJECTIF DE QUALITÉ

LÉGENDE

- Situation de fond
- Près des industries
- Près des axes routiers

GLOSSAIRE :
[1]SIR : Seuil d'Information-Recommandations

Retrouvez le bilan complet de la qualité de l'air sur **www.atmo-nouvelleaquitaine.org**