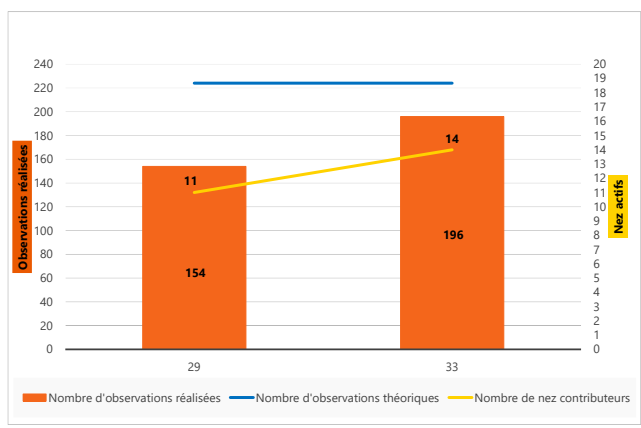
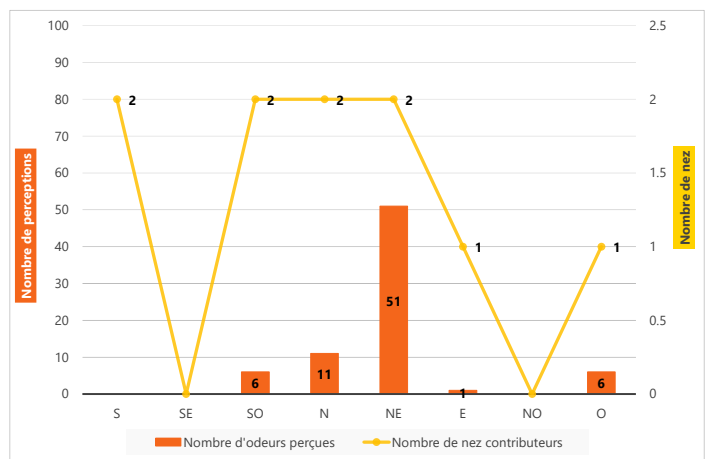


# Bulletin bimestriel des signalements olfactifs autour de l'unité de méthanisation Agri-Seudre Énergies du 01/07/21 au 31/08/21

période	nombre observations	dont planifiées	dont spontanées
01/07 – 31/07	167	154	13
01/08 – 31/08	219	196	23
Total	386	350	36



### Participation lors des semaines planifiées

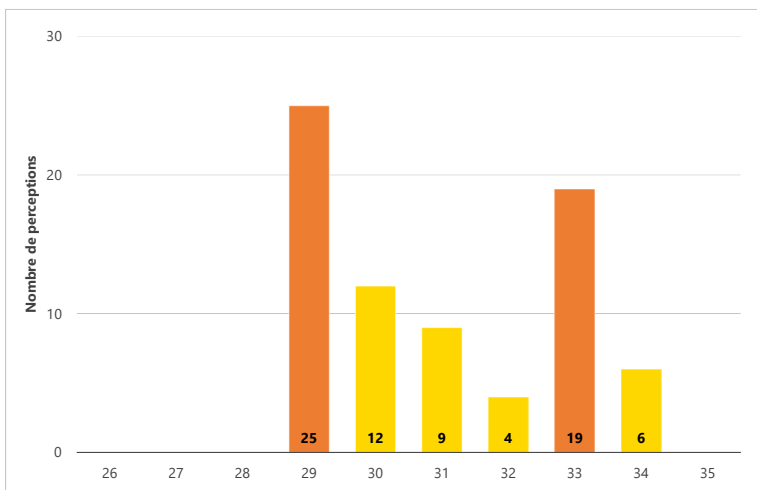


### Localisation des perceptions par points cardinaux par rapport à l'emplacement de l'unité (en service)

- Lors des semaines planifiées 29 et 33, très bonne participation des nez. Nous avons 350 observations planifiées sur 448 possibles, soit 78% de participation. +36 perceptions spontanées.
- Tous les signalements n'aboutissent pas à la perception d'une odeur. Sur les 386 observations, les nez ont perçus une odeur 75 fois (75 perceptions).
- Plus de la moitié des odeurs perçues (68%) sont situées au Nord-Est de l'unité (en service).

➤ Lors des semaines planifiées, le nombre de perceptions (91 % de toutes les perceptions) est le plus important car tout le monde est mobilisé en même temps.  
Les semaines planifiées sont en orange sur le graphique.

Pendant plusieurs semaines, aucune perception d'odeur n'est signalée.



### Nombre d'odeurs perçues par semaine

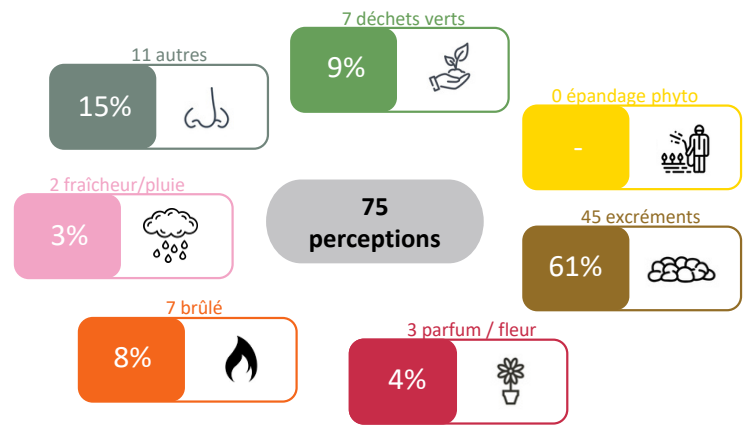
# Bulletin bimestriel des signalements olfactifs autour de l'unité de méthanisation

## Agri-Seudre Énergies

du 01/07/21 au 31/08/21

Les signalements sont regroupés en 7\* grandes familles odorantes pour faciliter la lecture. La majorité des perceptions concerne des évocations de :

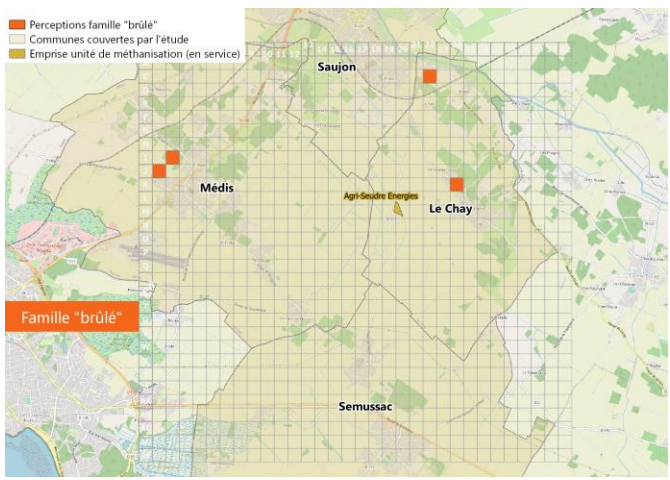
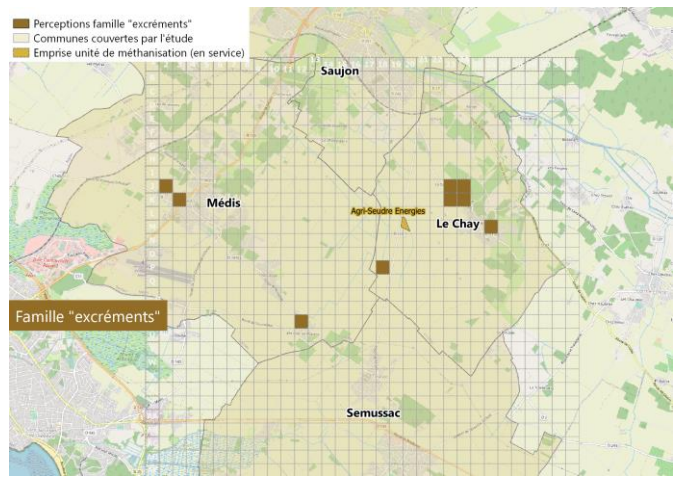
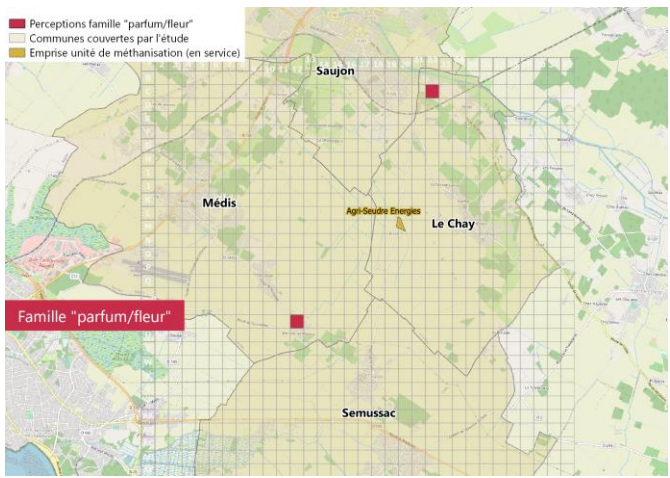
- « autres » >> terre humide et sous-bois (2), gaz d'échappement (1), hydrocarbures (1), goudron (1), sovant/chimie (1), moisi (1) étable vaches (3), chlore (1)
- « parfum/fleur » >> 3 signalements
- « brûlé » >> feu de bois (1), fumée/brûlé (3), barbecue (3)
- « excréments » >> fumier-lisier (30), épandage (1), bouse vache (14)
- « déchets verts » >> foin (4), herbe fraîche/coupée (1), ensilage (2)
- « fraîcheur/pluie » >> 2 signalements



\*Les précédents bulletins en comptent 6. La famille Fraîcheur/Pluie n'est plus comptabilisée dans la famille Autres.

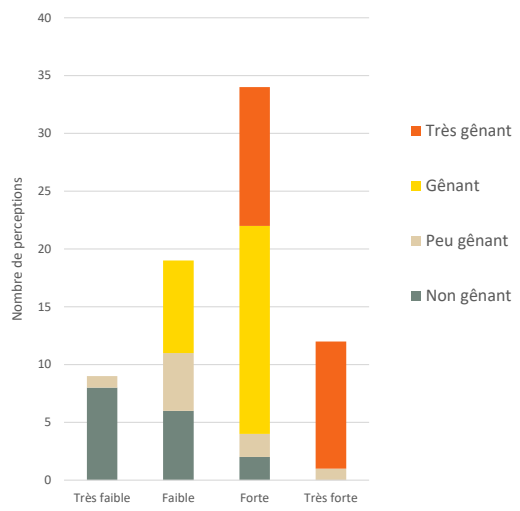
🌿 déchets verts    🌫️ autres    🔥 brûlé    💩 excrément    🚰 épandage phyto    🌸 parfum/fleur    ☁️ fraîcheur/pluie

### Cartes des localisations des perceptions, par famille odorante



# Bulletin bimestriel des signalements olfactifs autour de l'unité de méthanisation Agri-Seudre Énergies du 01/07/21 au 31/08/21

## Cartes des localisations des perceptions, par famille odorante (suite)



- > 27% des perceptions sont jugées à la fois très faible ou faible et à la fois non et peu gênantes.
- > 55% des perceptions sont jugées à la fois forte ou très forte et à la fois gênantes ou très gênantes.
- > 34% des perceptions sont jugées peu ou non gênantes (quel que soit le niveau d'intensité).

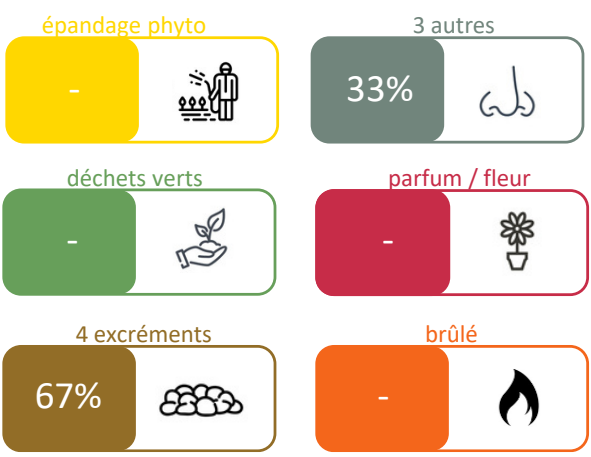
## Perceptions : relation entre intensité et gêne

# Bulletin bimestriel des signalements olfactifs autour de l'unité de méthanisation Agri-Seudre Énergies du 01/07/21 au 31/08/21

> Journées odorantes  
7 perceptions ou +

date	nombre perception	dont planifiée	dont spontanée
24/07	7	5	2
17/08	7	5	2

## 24 juillet 2021 | 7 perceptions



## 17 août 2021 | 7 perceptions

