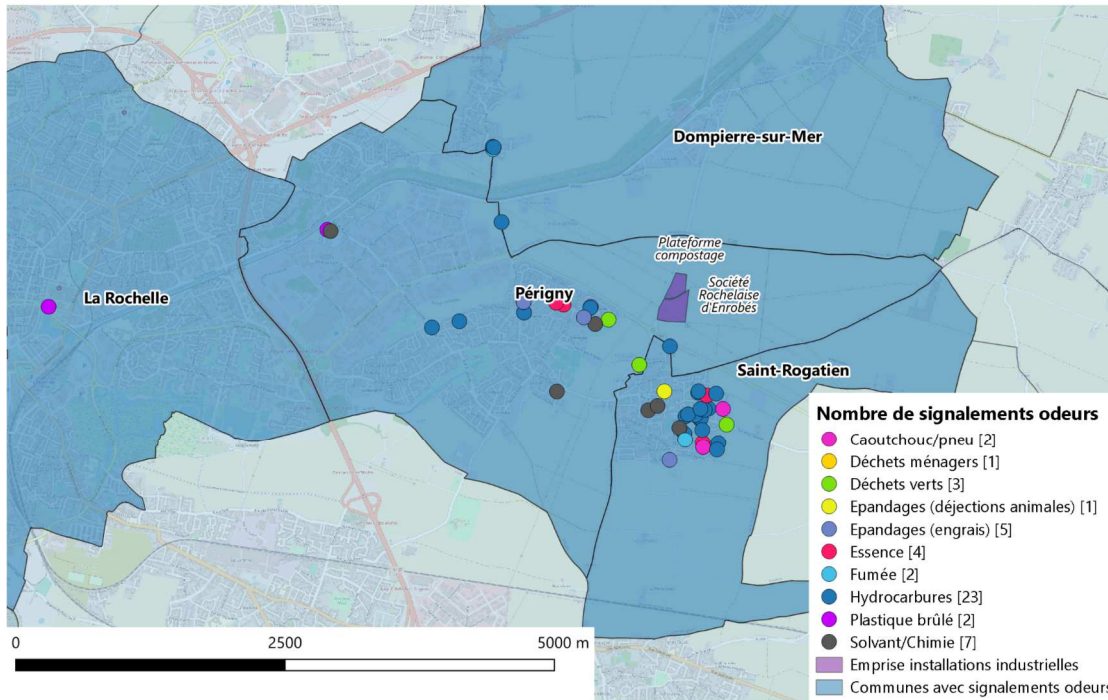


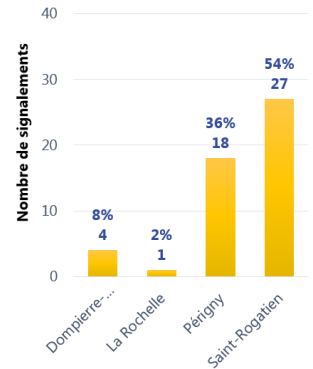
Mois	Nombre total de signalements	dont signalements odeurs	dont signalements bruit	dont signalements autre
Décembre 2020	54	50	3	1
01/06/20 au 01/01/21	891	832	56	3

L'analyse des signalements ne porte que sur les signalements d'odeurs

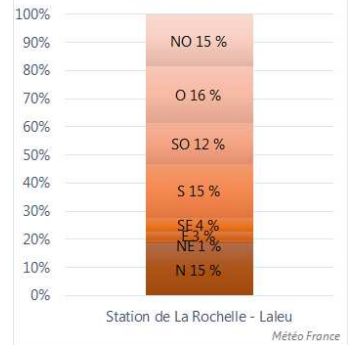
Localisation des signalements odeurs - Décembre 2020



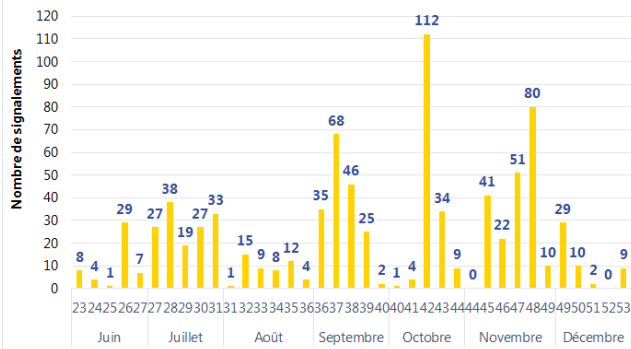
Localisation des signalements odeurs Décembre 2020



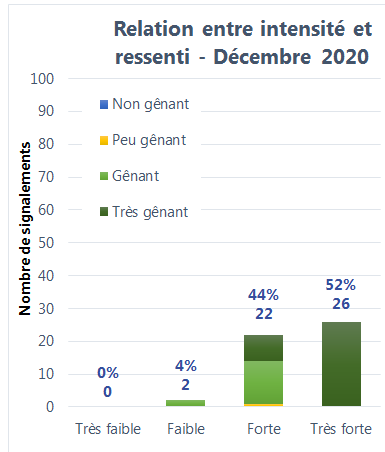
Origine des vents Décembre 2020



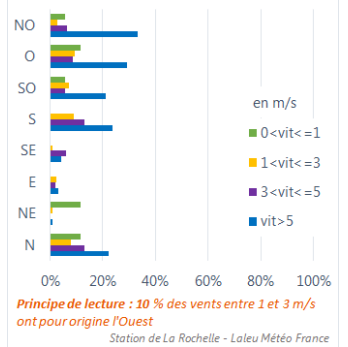
Évolution mensuelle et hebdomadaire du nombre de signalements odeurs



Relation entre intensité et ressenti - Décembre 2020



Origine des vents par classes de vitesses - Décembre 2020



DÉCEMBRE 2020

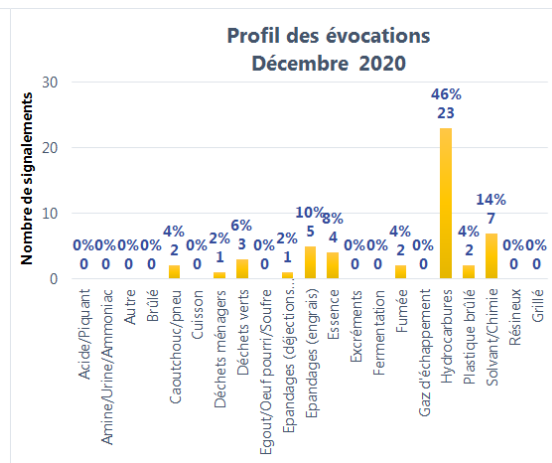
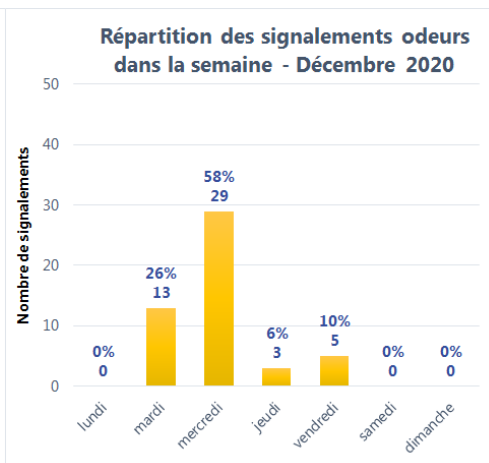
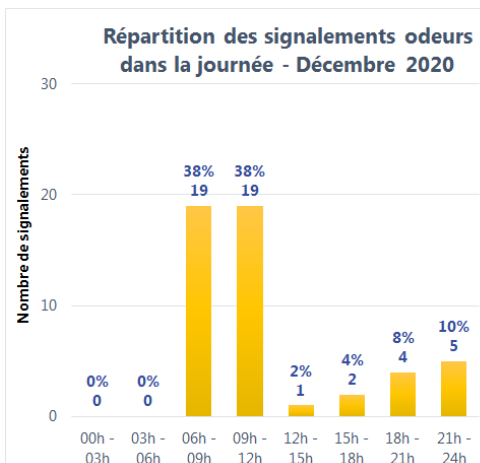


50 signalements odeurs dont la moitié sur **Saint-Rogatien / 4 communes** impactées

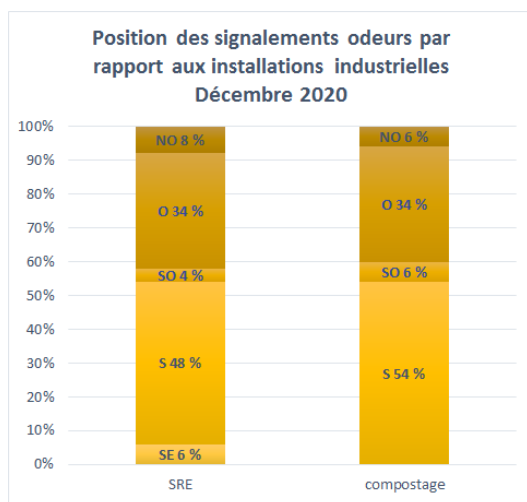
La répartition temporelle montre une **majorité** de signalements odeurs entre **6h à 12h** / principalement **les mercredis et mardis**

Environ **46%** des signalements odeurs assimilée à l'évocation « **hydrocarbures** » ; **96%** des signalements odeurs d'intensité « **forte** » à « **très forte** »

Répartition spatio-temporelle des signalements odeurs

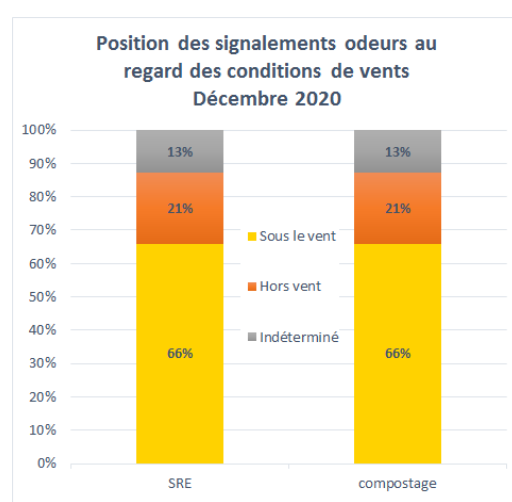


Positionnement des signalements odeurs



La **moitié** des signalements odeurs est effectuée au **sud** par rapport à la SRE et à la plateforme de compostage.

Au regard des conditions de vents observées, **66%** des signalements peuvent être considérés **sous les vents de la SRE ou de la plateforme de compostage**.



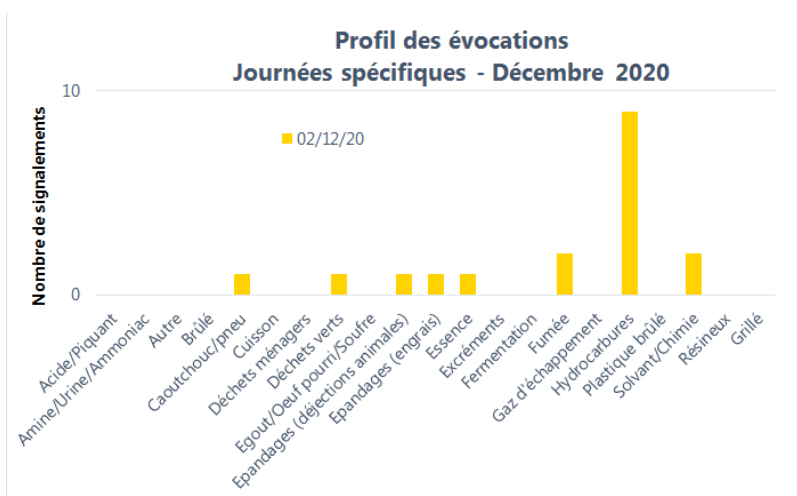
Sous les vents et hors vents : cela indique que la personne, au moment de la perception odorante, peut être considérée sous les vents ou hors vents d'une ou plusieurs source(s) odorante(s) au regard des paramètres météorologiques. Son signalement peut donc être jugé « dû » à cette (ces) source(s) odorante(s) ou non.

Journées spécifiques relatives aux odeurs



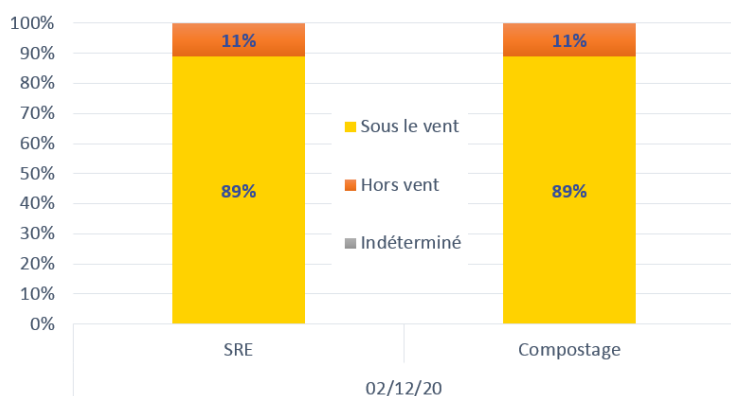
Journées avec une majorité de signalements odeurs journaliers (+de 10 au total)

Date	Nombre total signalements odeurs
2/12	18



Position des signalements odeurs au regard des conditions de vents

Journées spécifiques - Décembre 2020



Commentaires

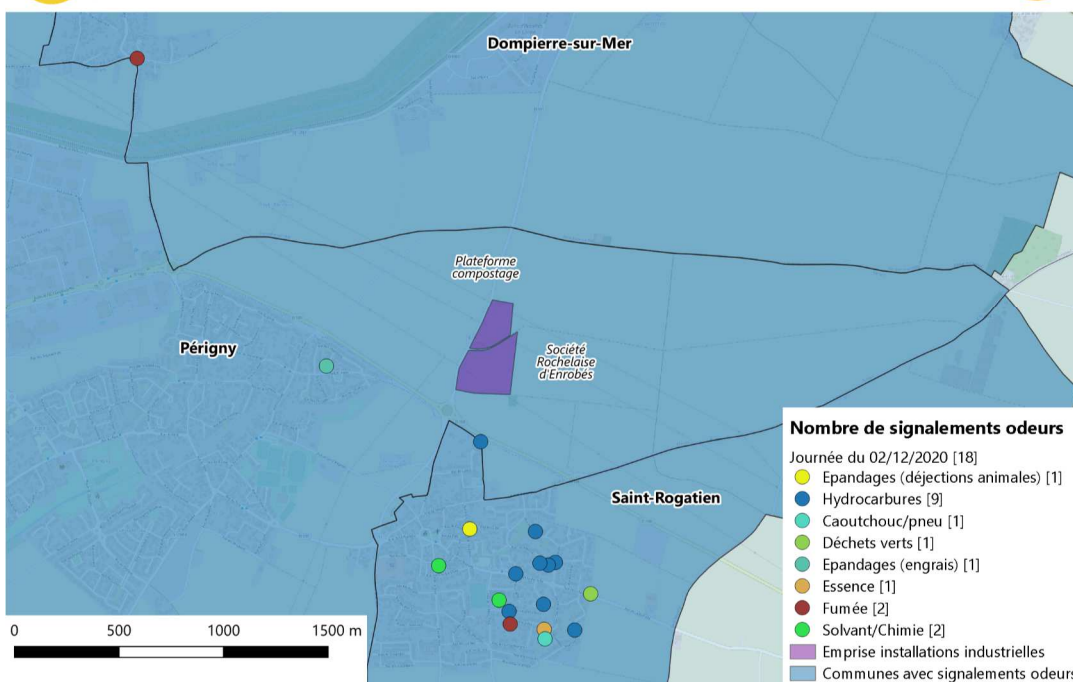
Le mois de **décembre** est **moins intense** en termes de signalements d'odeurs (50) que les mois précédents.

1 seule journée se démarque avec 18 signalements : le 2 décembre. Ce jour concentre à elle seule **36% des signalements totaux** du mois de décembre.

La **période du 1er au 4/12** est impactée par les odeurs sur le territoire (29 signalements odeurs sur 50) mais aussi les **29 et 30/12** (9 signalements).



Localisation des signalements odeurs - 02/12/2020



Journée du 02/12/2020

- 89% des signalements considéré sous les vents de la plateforme de compostage et de la SRE
- 9 signalements avec évocation «hydrocarbures», 2 «solvant chimie», 1 «caoutchouc pneu», 1 « déchets verts » → influence potentielle partagée des activités des installations industrielles
- 7 signalements liés aux hydrocarbures en 1h (8h-9h)
- vents en provenance du nord
- commune de Saint-Rogatien essentiellement impactée lors

Nombre de signalements odeurs

- Journée du 02/12/2020 [18]
- Epandages (déjections animales) [1]
 - Hydrocarbures [9]
 - Caoutchouc/pneu [1]
 - Déchets verts [1]
 - Epandages (engrais) [1]
 - Essence [1]
 - Fumée [2]
 - Solvant/Chimie [2]
 - Emprise installations industrielles
 - Communes avec signalements odeurs